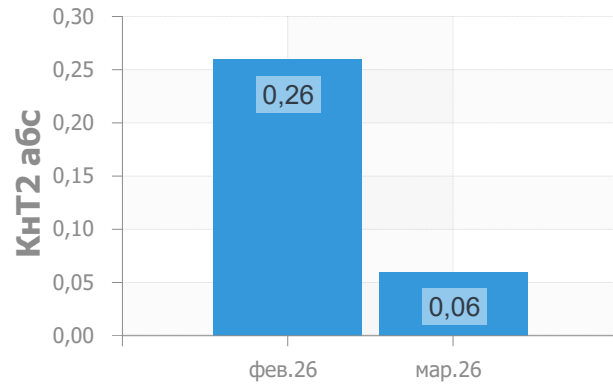
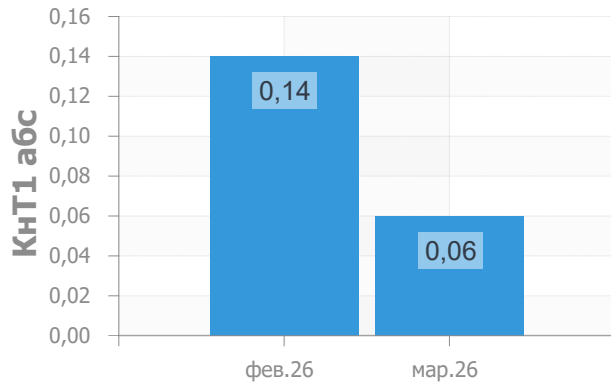


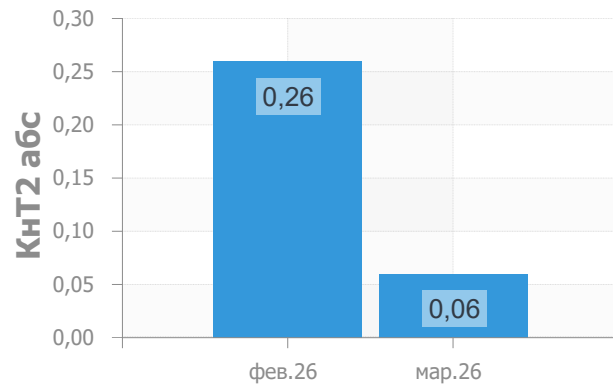
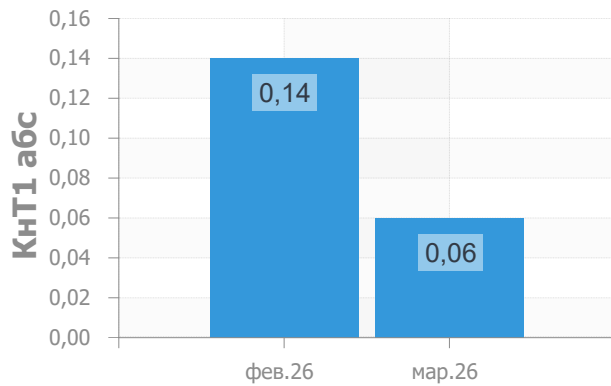
Отчет по анализу соблюдения температурного режима

За 2 периодов с февраль 2026 г. по март 2026 г.

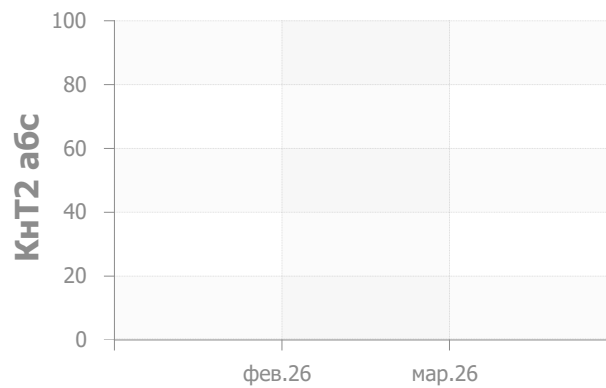
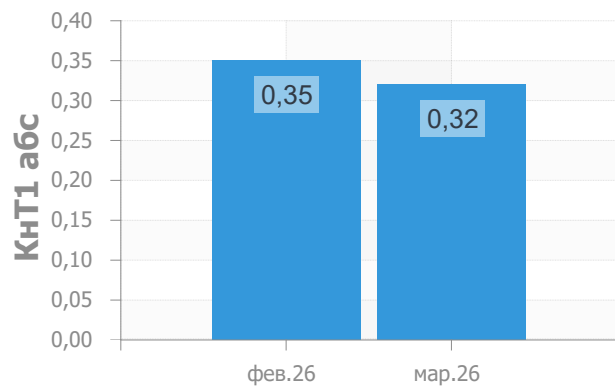
№ пп	Объект	фев.26					мар.26				
		дней	Q, Гкал	Кнт1 абс	Кнт2 абс	Кнт2 взвеш	дней	Q, Гкал	Кнт1 абс	Кнт2 абс	Кнт2 взвеш
1	Адрес точки учета	28	191 523,8	0,1410	0,2634	0,0772	24	136 655,9	0,0620	0,0604	0,0126



2	Адрес точки учета	28	181 641,3	0,1410	0,2634	0,0732	24	128 924,3	0,0620	0,0604	0,0119
---	-------------------	----	-----------	--------	--------	--------	----	-----------	--------	--------	--------



3	Адрес точки учета	28	7 721,7	0,3491	0,0000	0,0000	24	6 701,1	0,3217	0,0000	0,0000
---	-------------------	----	---------	--------	--------	--------	----	---------	--------	--------	--------



Итого по группе:

0,2392

0,2634

0,1802

0,0604

